



AUDITORIA SUPERIOR DEL ESTADO DE QUINTANA ROO QUINTANA ROO

Estado Analítico de Ingresos
Del 01/ene./2022 Al 30/jun./2022

Usr: supervisor
Rep: rptEstadoPresupuestoIngresosRB_CP_2019

Fecha y hora de Impresión | 01/ago./2022
11:07 a. m.

Rubro de Ingresos	Ingreso					Diferencia (6=5-1)
	Estimado	Ampliaciones y Reducciones	Modificado	Devengado	Recaudado	
	(1)	(2)	(3=1+2)	(4)	(5)	
IMPUESTOS	\$0.00	\$0.00	\$0.00	\$0.00	\$0.00	0.00
CUOTAS Y APORTACIONES DE SEGURIDAD SOCIAL	\$0.00	\$0.00	\$0.00	\$0.00	\$0.00	0.00
CONTRIBUCIONES DE MEJORAS	\$0.00	\$0.00	\$0.00	\$0.00	\$0.00	0.00
DERECHOS	\$0.00	\$0.00	\$0.00	\$0.00	\$0.00	0.00
PRODUCTOS	\$0.00	\$3,376.98	\$3,376.98	\$3,376.98	\$3,376.98	3,376.98
APROVECHAMIENTOS	\$0.00	\$0.00	\$0.00	\$0.00	\$0.00	0.00
INGRESOS POR VENTA DE BIENES, PRESTACION DE SERVICIOS Y OTRAS PARTICIPACIONES, APORTACIONES, CONVENIOS, INCENTIVOS DERIVADOS DE TRANSFERENCIAS, ASIGNACIONES, SUBSIDIOS Y SUBVENCIONES, Y PRODUCTOS DERIVADOS DE FINANCIAMIENTOS	\$0.00	\$91,619.88	\$91,619.88	\$91,619.88	\$91,619.88	91,619.88
	\$0.00	\$0.00	\$0.00	\$0.00	\$0.00	0.00
	\$204,883,899.00	\$815,614.63	\$205,699,513.63	\$102,796,432.63	\$102,796,432.63	-102,087,466.37
	\$0.00	\$0.00	\$0.00	\$0.00	\$0.00	0.00
Total	\$204,883,899.00	\$910,611.49	\$205,794,510.49	\$102,891,429.49	\$102,891,429.49	0.00
Ingresos Excedentes						-101,992,469.51

Estado Analítico de Ingresos por Fuente de Financiamiento	Ingreso					Diferencia (6=5-1)
	Estimado	Ampliaciones / Reducciones	Modificado	Devengado	Recaudado	
	(1)	(2)	(3=1+2)	(4)	(5)	
Ingresos del Poder Ejecutivo Federal o Estatal y de los Municipios						
IMPUESTOS	\$0.00	\$0.00	\$0.00	\$0.00	\$0.00	0.00
CUOTAS Y APORTACIONES DE SEGURIDAD SOCIAL	\$0.00	\$0.00	\$0.00	\$0.00	\$0.00	0.00
CONTRIBUCIONES DE MEJORAS	\$0.00	\$0.00	\$0.00	\$0.00	\$0.00	0.00
DERECHOS	\$0.00	\$0.00	\$0.00	\$0.00	\$0.00	0.00
PRODUCTOS	\$0.00	\$0.00	\$0.00	\$0.00	\$0.00	0.00
APROVECHAMIENTOS	\$0.00	\$0.00	\$0.00	\$0.00	\$0.00	0.00
PARTICIPACIONES, APORTACIONES, CONVENIOS, INCENTIVOS DERIVADOS DE TRANSFERENCIAS, ASIGNACIONES, SUBSIDIOS Y SUBVENCIONES	\$0.00	\$0.00	\$0.00	\$0.00	\$0.00	0.00
	\$0.00	\$0.00	\$0.00	\$0.00	\$0.00	0.00
Ingresos de los Entes Públicos de los Poderes Legislativo y Judicial, de los Órganos Autónomos y del Sector Paraestatal o Paramunicipal, así como de las Empresas Productivas del Estado						
CUOTAS Y APORTACIONES DE SEGURIDAD SOCIAL	\$0.00	\$0.00	\$0.00	\$0.00	\$0.00	0.00
PRODUCTOS	\$0.00	\$3,376.98	\$3,376.98	\$3,376.98	\$3,376.98	3,376.98
INGRESOS POR VENTA DE BIENES, PRESTACION DE SERVICIOS Y OTRAS PARTICIPACIONES, APORTACIONES, CONVENIOS, INCENTIVOS DERIVADOS DE TRANSFERENCIAS, ASIGNACIONES, SUBSIDIOS Y SUBVENCIONES	\$0.00	\$91,619.88	\$91,619.88	\$91,619.88	\$91,619.88	91,619.88
	\$204,883,899.00	\$815,614.63	\$205,699,513.63	\$102,796,432.63	\$102,796,432.63	-102,087,466.37
Ingresos Derivados de Financiamiento						
INGRESOS DERIVADOS DE FINANCIAMIENTOS	\$0.00	\$0.00	\$0.00	\$0.00	\$0.00	0.00
Total	\$204,883,899.00	\$910,611.49	\$205,794,510.49	\$102,891,429.49	\$102,891,429.49	0.00
Ingresos Excedentes						-101,992,469.51




AUDITORIA SUPERIOR DEL ESTADO DE QUINTANA ROO QUINTANA ROO

Estado Analítico de Ingresos
Del 01/ene./2022 Al 30/jun./2022

Usu: supervisor
Rep: rptEstadoPresupuestoIngresosRB_CP_2019


Fecha y hora de Impresión | 01/ago./2022
11:07 a. m.



M. EN AUD. MANUEL PALACIOS HERRERA
AUDITOR SUPERIOR DEL ESTADO



L.C. ANA LIVIA VERDUZCO MENDOZA
JEFA DEL DEPARTAMENTO DE CONTABILIDAD



MTRO. ROBERTO CHAVEZ CASTAÑEDA
TITULAR DE LA UNIDAD DE ADMINISTRACION



AUDITORIA SUPERIOR DEL ESTADO DE QUINTANA ROO QUINTANA ROO

Estado Analítico de Ingresos Presupuestales

Al 30/jun./2022

Usr: supervisor
Rep: rptEstadoPresupuestoIngresos

Fecha y | 29/jul./2022
hora de Impresión | 03:42 p. m.

Fuente de Ingresos	Ley de Ingresos Estimada	Ampliaciones / (Reducciones)	Ley de Ingresos Modificada	Ingresos Devengados	Ingresos Recaudados	Devengado Por Recaudar	Avance de Recaudación (Recaudación / Estimación)
51 <u>Productos</u>	\$0.00	\$3,376.98	\$3,376.98	\$3,376.98	\$3,376.98	\$0.00	100.00 %
PRODUCTOS DERIVADOS DE CUENTAS BANCARIAS	\$0.00	\$3,376.98	\$3,376.98	\$3,376.98	\$3,376.98	\$0.00	100.00 %
CTA 929	\$0.00	\$3.87	\$3.87	\$3.87	\$3.87	\$0.00	100.00 %
CTA 493	\$0.00	\$0.03	\$0.03	\$0.03	\$0.03	\$0.00	100.00 %
CTA 242	\$0.00	\$534.56	\$534.56	\$534.56	\$534.56	\$0.00	100.00 %
CTA 259	\$0.00	\$46.99	\$46.99	\$46.99	\$46.99	\$0.00	100.00 %
CTA 187	\$0.00	\$9.44	\$9.44	\$9.44	\$9.44	\$0.00	100.00 %
CTA 195	\$0.00	\$67.33	\$67.33	\$67.33	\$67.33	\$0.00	100.00 %
CTA 674	\$0.00	\$2,093.09	\$2,093.09	\$2,093.09	\$2,093.09	\$0.00	100.00 %
CTA 883	\$0.00	\$489.53	\$489.53	\$489.53	\$489.53	\$0.00	100.00 %
CTA 378	\$0.00	\$54.37	\$54.37	\$54.37	\$54.37	\$0.00	100.00 %
CTA 360	\$0.00	\$0.01	\$0.01	\$0.01	\$0.01	\$0.00	100.00 %
CTA 478	\$0.00	\$71.62	\$71.62	\$71.62	\$71.62	\$0.00	100.00 %
CTA 494	\$0.00	\$6.14	\$6.14	\$6.14	\$6.14	\$0.00	100.00 %
78 <u>Ingresos por Venta de Bienes y Prestación de Servicios d</u>	\$0.00	\$300.05	\$300.05	\$300.05	\$300.05	\$0.00	100.00 %
INGRESOS POR COPIAS	\$0.00	\$300.05	\$300.05	\$300.05	\$300.05	\$0.00	100.00 %
79 <u>Otros Ingresos</u>	\$0.00	\$91,319.83	\$91,319.83	\$91,319.83	\$91,319.83	\$0.00	100.00 %
79-02 <u>OTROS INGRESOS Y BENEFICIOS VARIOS</u>	\$0.00	\$91,319.83	\$91,319.83	\$91,319.83	\$91,319.83	\$0.00	100.00 %
INGRESOS POR PRIMAS DE SEGUROS	\$0.00	\$91,319.83	\$91,319.83	\$91,319.83	\$91,319.83	\$0.00	100.00 %
91 <u>Transferencias y Asignaciones</u>	\$204,883,899.00	\$815,614.63	\$205,699,513.63	\$102,796,432.63	\$102,796,432.63	\$0.00	49.97 %
Recursos de Libre Disposición de Origen Estatal	\$203,654,307.00	-\$53,299,390.00	\$150,354,917.00	\$47,963,928.00	\$47,963,928.00	\$0.00	31.90 %
CAPITULO 1000	\$146,684,829.00	-\$51,442,390.00	\$95,242,439.00	\$27,643,026.00	\$27,643,026.00	\$0.00	29.02 %
CAPITULO 2000	\$11,489,081.00	\$0.00	\$11,489,081.00	\$5,515,883.00	\$5,515,883.00	\$0.00	48.00 %
CAPITULO 3000	\$34,213,574.00	-\$1,857,000.00	\$32,356,574.00	\$14,805,019.00	\$14,805,019.00	\$0.00	45.75 %
CAPITULO 5000	\$11,266,823.00	\$0.00	\$11,266,823.00	\$0.00	\$0.00	\$0.00	0.00 %
De la verificación, control y fiscalización de obra Pública	\$1,229,592.00	\$0.00	\$1,229,592.00	\$717,500.00	\$717,500.00	\$0.00	58.35 %
CAPITULO 3000	\$1,229,592.00	\$0.00	\$1,229,592.00	\$717,500.00	\$717,500.00	\$0.00	58.35 %
5% AL MILLAR	\$0.00	\$815,614.63	\$815,614.63	\$815,614.63	\$815,614.63	\$0.00	100.00 %
5% AL MILLAR ORGANISMOS	\$0.00	\$23,483.09	\$23,483.09	\$23,483.09	\$23,483.09	\$0.00	100.00 %
5% AL MILLAR MUNICIPIOS	\$0.00	\$792,131.54	\$792,131.54	\$792,131.54	\$792,131.54	\$0.00	100.00 %
Impuesto Especial Sobre Producción y Servicios	\$0.00	\$6,946,386.00	\$6,946,386.00	\$6,946,386.00	\$6,946,386.00	\$0.00	100.00 %
Capitulo 1000	\$0.00	\$6,574,986.00	\$6,574,986.00	\$6,574,986.00	\$6,574,986.00	\$0.00	100.00 %
Capitulo 3000	\$0.00	\$371,400.00	\$371,400.00	\$371,400.00	\$371,400.00	\$0.00	100.00 %



AUDITORIA SUPERIOR DEL ESTADO DE QUINTANA ROO QUINTANA ROO

Estado Analítico de Ingresos Presupuestales

Al 30/jun./2022

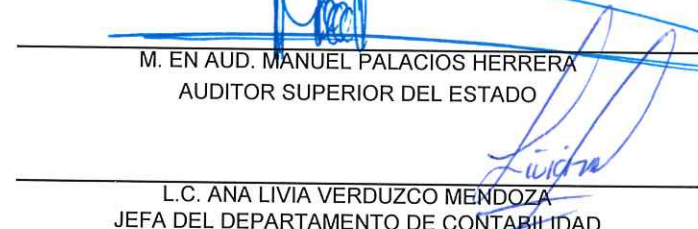
Usr: supervisor
Rep: rptEstadoPresupuestoIngresos

Fecha y hora de Impresión | 29/jul./2022
03:42 p. m.

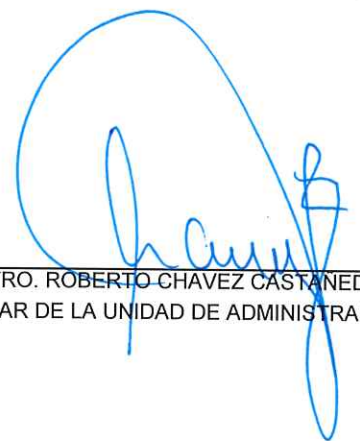
Fuente de Ingresos	Ley de Ingresos Estimada	Ampliaciones / (Reducciones)	Ley de Ingresos Modificada	Ingresos Devengados	Ingresos Recaudados	Devengado Por Recaudar	Avance de Recaudación (Recaudación / Estimación)
Fondo General de Participaciones	\$0.00	\$15,907,243.50	\$15,907,243.50	\$15,907,243.50	\$15,907,243.50	\$0.00	100.00 %
Capitulo 1000	\$0.00	\$15,535,843.50	\$15,535,843.50	\$15,535,843.50	\$15,535,843.50	\$0.00	100.00 %
Capitulo 3000	\$0.00	\$371,400.00	\$371,400.00	\$371,400.00	\$371,400.00	\$0.00	100.00 %
Fondo del Impuesto Sobre la Renta	\$0.00	\$19,960,638.00	\$19,960,638.00	\$19,960,638.00	\$19,960,638.00	\$0.00	100.00 %
Capitulo 1000	\$0.00	\$19,217,838.00	\$19,217,838.00	\$19,217,838.00	\$19,217,838.00	\$0.00	100.00 %
Capitulo 3000	\$0.00	\$742,800.00	\$742,800.00	\$742,800.00	\$742,800.00	\$0.00	100.00 %
Fondo de Fiscalizacion y recaudación	\$0.00	\$10,485,122.50	\$10,485,122.50	\$10,485,122.50	\$10,485,122.50	\$0.00	100.00 %
Capitulo 1000	\$0.00	\$10,113,722.50	\$10,113,722.50	\$10,113,722.50	\$10,113,722.50	\$0.00	100.00 %
Capitulo 3000	\$0.00	\$371,400.00	\$371,400.00	\$371,400.00	\$371,400.00	\$0.00	100.00 %
Total	\$204,883,899.00	\$910,611.49	\$205,794,510.49	\$102,891,429.49	\$102,891,429.49	\$0.00	49.99 %



M. EN AUD. MANUEL PALACIOS HERRERA
AUDITOR SUPERIOR DEL ESTADO



L.C. ANA LIVIA VERDUZCO MENDOZA
JEFA DEL DEPARTAMENTO DE CONTABILIDAD



MTRO. ROBERTO CHAVEZ CASTANEDA
TITULAR DE LA UNIDAD DE ADMINISTRACION